

# МОСК

Подписано цифровой  
подписью: МОСК  
Дата: 2023.01.24  
18:02:00 +03'00'



Частное профессиональное образовательное учреждение  
«Московский областной современный колледж»

**УТВЕРЖДАЮ**  
Директор МОСК  
А.А. Дарбинян  
«15» декабря 2022 г.



## **РАБОЧАЯ ПРОГРАММА** учебной дисциплины

### **БД.07 ФИЗИЧЕСКАЯ КУЛЬТУРА**

по специальности среднего профессионального образования  
**09.02.07 Информационные системы и программирование**

Рабочая программа учебной дисциплины **БД.07 Физическая культура** разработана на основе Федерального государственного образовательного стандарта (далее – ФГОС) по специальности среднего профессионального образования (далее – СПО) 09.02.07 Информационные системы и программирование, утвержденного Приказом Минпросвещения России от 9 декабря 2016 года № 1547, зарегистрировано в Минюсте России 26.12.2016, регистрационный номер 44936 и примерной рабочей программы общеобразовательной дисциплины «Физическая культура» для профессиональных образовательных организаций утвержденной на заседании Совета по оценке содержания и качества примерных рабочих программ общеобразовательного и социально-гуманитарного циклов среднего профессионального образования, протокол № 14 от «30» ноября 2022 г..

Организация-разработчик:

Частное профессиональное образовательное учреждение «Московский областной современный колледж» (МОСК)

## **СОДЕРЖАНИЕ**

- 1. ОБЩАЯ ХАРАКТЕРИСТИКА РАБОЧЕЙ ПРОГРАММЫ  
ОБЩЕОБРАЗОВАТЕЛЬНОЙ ДИСЦИПЛИНЫ**
- 2. СТРУКТУРА И СОДЕРЖАНИЕ  
ОБЩЕОБРАЗОВАТЕЛЬНОЙ ДИСЦИПЛИНЫ**
- 3. УСЛОВИЯ РЕАЛИЗАЦИИ ПРОГРАММЫ  
ОБЩЕОБРАЗОВАТЕЛЬНОЙ ДИСЦИПЛИНЫ**
- 4. КОНТРОЛЬ И ОЦЕНКА РЕЗУЛЬТАТОВ ОСВОЕНИЯ  
УЧЕБНОЙ ДИСЦИПЛИНЫ**
- 5. ОСОБЕННОСТИ РЕАЛИЗАЦИИ УЧЕБНОЙ  
ДИСЦИПЛИНЫ ДЛЯ ИНВАЛИДОВ И ЛИЦ С  
ОГРАНИЧЕННЫМИ ВОЗМОЖНОСТЯМИ ЗДОРОВЬЯ**

# 1. ОБЩАЯ ХАРАКТЕРИСТИКА РАБОЧЕЙ ПРОГРАММЫ ОБЩЕОБРАЗОВАТЕЛЬНОЙ ДИСЦИПЛИНЫ «ФИЗИЧЕСКАЯ КУЛЬТУРА»

## 1.1. Место дисциплины в структуре основной профессиональной образовательной программы

Общеобразовательная дисциплина «Физическая культура» является обязательной частью общеобразовательного цикла образовательной программы СПО в соответствии с ФГОС по специальности 09.02.07 Информационные системы и программирование.

Дисциплина изучается на 1-ом курсе (1 и 2 семестры). Промежуточная аттестация проводится во 2-ом семестре.

## 1.2. Цели и планируемые результаты освоения дисциплины:

### 1.2.1. Цель общеобразовательной дисциплины

Содержание программы общеобразовательной дисциплины «Физическая культура» направлено на достижение следующих целей: развитие у обучающихся двигательных навыков, совершенствование всех видов физкультурной и спортивной деятельности, гармоничное физическое развитие, формирование культуры здорового и безопасного образа жизни будущего квалифицированного специалиста, на основе национально - культурных ценностей и традиций, формирование мотивации и потребности к занятиям физической культурой у будущего квалифицированного специалиста.

### 1.2.2. Планируемые результаты освоения общеобразовательной дисциплины в соответствии с ФГОС СПО и на основе ФГОС СОО

Особое значение дисциплина имеет при формировании и развитии ОК и ПК.

Код и наименование формируемых компетенций	Планируемые результаты освоения дисциплины	
	Общие <sup>1</sup>	Дисциплинарные <sup>2</sup>
ОК 01. Выбирать способы решения задач профессиональной деятельности применительно к различным контекстам	<b>В части трудового воспитания:</b> - готовность к труду, осознание ценности мастерства, трудолюбие; - готовность к активной деятельности технологической и социальной направленности, способность инициировать, планировать и самостоятельно выполнять такую деятельность; - интерес к различным сферам профессиональной деятельности, <b>Овладение универсальными учебными познавательными действиями:</b>	- уметь использовать разнообразные формы и виды физкультурной деятельности для организации здорового образа жизни, активного отдыха и досуга, в том числе в подготовке к выполнению нормативов Всероссийского физкультурно-спортивного комплекса «Готов к труду и обороне» (ГТО); - владеть современными технологиями укрепления и сохранения здоровья, поддержания

<sup>1</sup> Указываются личностные и метапредметные результаты из ФГОС СОО (в последней редакции от 12.08.2022) в отглагольной форме, формируемые общеобразовательной дисциплиной

<sup>2</sup> Дисциплинарные (предметные) результаты указываются в соответствии с их полным перечнем во ФГОС СОО (в последней редакции от 12.08.2022)

	<p><b>а) базовые логические действия:</b></p> <ul style="list-style-type: none"> <li>- самостоятельно формулировать и актуализировать проблему, рассматривать ее всесторонне;</li> <li>- устанавливать существенный признак или основания для сравнения, классификации и обобщения;</li> <li>- определять цели деятельности, задавать параметры и критерии их достижения;</li> <li>- выявлять закономерности и противоречия в рассматриваемых явлениях;</li> <li>- вносить коррективы в деятельность, оценивать соответствие результатов целям, оценивать риски последствий деятельности;</li> <li>- развивать креативное мышление при решении жизненных проблем</li> </ul> <p><b>б) базовые исследовательские действия:</b></p> <ul style="list-style-type: none"> <li>- владеть навыками учебно-исследовательской и проектной деятельности, навыками разрешения проблем;</li> <li>- выявлять причинно-следственные связи и актуализировать задачу, выдвигать гипотезу ее решения, находить аргументы для доказательства своих утверждений, задавать параметры и критерии решения;</li> <li>- анализировать полученные в ходе решения задачи результаты, критически оценивать их достоверность, прогнозировать изменение в новых условиях;</li> <li>- уметь переносить знания в познавательную и практическую области жизнедеятельности;</li> <li>- уметь интегрировать знания из разных предметных областей;</li> <li>- выдвигать новые идеи, предлагать оригинальные подходы и решения;</li> <li>- способность их использования в познавательной и социальной</li> </ul>	<p>работоспособности, профилактики заболеваний, связанных с учебной и производственной деятельностью;</p> <ul style="list-style-type: none"> <li>- владеть основными способами самоконтроля индивидуальных показателей здоровья, умственной и физической работоспособности, динамики физического развития и физических качеств;</li> <li>- владеть физическими упражнениями разной функциональной направленности, использование их в режиме учебной и производственной деятельности с целью профилактики переутомления и сохранения высокой работоспособности</li> </ul>
--	---	--

	практике	
ОК 04. Эффективно взаимодействовать и работать в коллективе и команде	<p>- готовность к саморазвитию, самостоятельности и самоопределению;</p> <p>- овладение навыками учебно-исследовательской, проектной и социальной деятельности;</p> <p><b>Овладение универсальными коммуникативными действиями:</b></p> <p>б) <b>совместная деятельность:</b></p> <p>- понимать и использовать преимущества командной и индивидуальной работы;</p> <p>- принимать цели совместной деятельности, организовывать и координировать действия по ее достижению: составлять план действий, распределять роли с учетом мнений участников</p> <p>обсуждать результаты совместной работы;</p> <p>- координировать и выполнять работу в условиях реального, виртуального и комбинированного взаимодействия;</p> <p>- осуществлять позитивное стратегическое поведение в различных ситуациях, проявлять творчество и воображение, быть инициативным</p> <p><b>Овладение универсальными регулятивными действиями:</b></p> <p>г) <b>принятие себя и других людей:</b></p> <p>- принимать мотивы и аргументы других людей при анализе результатов деятельности;</p> <p>- признавать свое право и право других людей на ошибки;</p> <p>- развивать способность понимать мир с позиции другого человека</p>	<p>- уметь использовать разнообразные формы и виды физкультурной деятельности для организации здорового образа жизни, активного отдыха и досуга, в том числе в подготовке к выполнению нормативов Всероссийского физкультурно-спортивного комплекса «Готов к труду и обороне» (ГТО);</p> <p>- владеть современными технологиями укрепления и сохранения здоровья, поддержания работоспособности, профилактики заболеваний, связанных с учебной и производственной деятельностью;</p> <p>- владеть основными способами самоконтроля индивидуальных показателей здоровья, умственной и физической работоспособности, динамики физического развития и физических качеств;</p> <p>- владеть физическими упражнениями разной функциональной направленности, использование их в режиме учебной и производственной деятельности с целью профилактики переутомления и сохранения высокой работоспособности</p>
ОК 08 Использовать средства физической культуры для сохранения и укрепления здоровья в процессе профессиональной деятельности и поддержания	<p>- готовность к саморазвитию, самостоятельности и самоопределению;</p> <p>- наличие мотивации к обучению и личностному развитию;</p> <p><b>В части физического воспитания:</b></p> <p>- сформированность здорового и</p>	<p>- уметь использовать разнообразные формы и виды физкультурной деятельности для организации здорового образа жизни, активного отдыха и досуга, в том числе в подготовке к выполнению нормативов Всероссийского</p>

<p>необходимого уровня физической подготовленности</p>	<p>безопасного образа жизни, ответственного отношения к своему здоровью;</p> <ul style="list-style-type: none"> <li>- потребность в физическом совершенствовании, занятиях спортивно-оздоровительной деятельностью;</li> <li>- активное неприятие вредных привычек и иных форм причинения вреда физическому и психическому здоровью;</li> </ul> <p><b>Овладение универсальными регулятивными действиями:</b></p> <p><b>а) самоорганизация:</b></p> <ul style="list-style-type: none"> <li>-- самостоятельно составлять план решения проблемы с учетом имеющихся ресурсов, собственных возможностей и предпочтений;</li> <li>- давать оценку новым ситуациям;</li> <li>- расширять рамки учебного предмета на основе личных предпочтений;</li> <li>- делать осознанный выбор, аргументировать его, брать ответственность за решение;</li> <li>- оценивать приобретенный опыт;</li> <li>- способствовать формированию и проявлению широкой эрудиции в разных областях знаний, постоянно повышать свой образовательный и культурный уровень</li> </ul>	<p>физкультурно-спортивного комплекса «Готов к труду и обороне» (ГТО);</p> <ul style="list-style-type: none"> <li>- владеть современными технологиями укрепления и сохранения здоровья, поддержания работоспособности, профилактики заболеваний, связанных с учебной и производственной деятельностью;</li> <li>- владеть основными способами самоконтроля индивидуальных показателей здоровья, умственной и физической работоспособности, динамики физического развития и физических качеств;</li> <li>- владеть физическими упражнениями разной функциональной направленности, использование их в режиме учебной и производственной деятельности с целью профилактики переутомления и сохранения высокой работоспособности;</li> <li>- владеть техническими приемами и двигательными действиями базовых видов спорта, активное применение их в физкультурно-оздоровительной и соревновательной деятельности, в сфере досуга, в профессионально-прикладной сфере;</li> <li>- иметь положительную динамику в развитии основных физических качеств (силы, быстроты, выносливости, гибкости и ловкости)</li> </ul>
--	---	--

## 2. СТРУКТУРА И СОДЕРЖАНИЕ ОБЩЕОБРАЗОВАТЕЛЬНОЙ ДИСЦИПЛИНЫ

### 2.1. Объем учебной дисциплины и виды учебной работы

Вид учебной работы	Объем в часах
<b>Объем образовательной программы дисциплины</b>	<b>72</b>
<b>в т. ч.</b>	
<b>Основное содержание</b>	<b>48</b>
<b>в т. ч.:</b>	
теоретическое обучение	8
практические занятия	40
<b>Профессионально ориентированное содержание (содержание прикладного модуля)</b>	<b>20</b>
<b>в т. ч.:</b>	
теоретическое обучение	4
практические занятия	16
<b>Индивидуальный проект (да/нет)</b>	<i>нет</i>
<b>Промежуточная аттестация 1 семестр – другие формы контроля</b>	<b>2</b>
<b>Промежуточная аттестация 2 семестр дифференцированный зачет</b>	<b>2</b>



## 2.2. Тематический план и содержание дисциплины

Наименование разделов и тем	Содержание учебного материала (основное и профессионально-ориентированное), лабораторные и практические занятия, прикладной модуль (при наличии)	Объем часов	Формируемые компетенции
1	2	3	4
Раздел 1	<b>Физическая культура, как часть культуры общества и человека</b>	<b>12</b>	ОК 01, ОК 04, ОК 08
<b>Основное содержание</b>		<b>8</b>	
Тема 1.1 Современное состояние физической культуры и спорта	<b>Содержание учебного материала</b>	<b>2</b>	
	1. Физическая культура как часть культуры общества и человека. Роль физической культуры в общекультурном, профессиональном и социальном развитии человека. Современное представление о физической культуре: основные понятия; основные направления развития физической культуры в обществе и их формы организации 2. Всероссийский физкультурно-спортивный комплекс «Готов к труду и обороне» (ГТО) – программная и нормативная основа системы физического воспитания населения. Характеристика нормативных требований для обучающихся СПО		ОК 01, ОК 04, ОК 08
Тема 1.2 Здоровье и здоровый образ жизни	<b>Содержание учебного материала</b>	<b>2</b>	ОК 01, ОК 04, ОК 08
	1. Понятие «здоровье» (физическое, психическое, социальное). Факторы, определяющие здоровье. Психосоматические заболевания		
	2. Понятие «здоровый образ жизни» и его составляющие: режим труда и отдыха, профилактика и устранение вредных привычек, оптимальный двигательный режим, личная гигиена, закаливание, рациональное питание		
	3. Влияние двигательной активности на здоровье. Оздоровительное воздействие физических упражнений на организм занимающихся. Двигательная рекреация и ее роль в организации здорового образа жизни современного человека		
Тема 1.3 Современные системы и технологии укрепления и сохранения здоровья	<b>Содержание учебного материала</b>	<b>2</b>	ОК 01, ОК 04, ОК 08
	1. Современное представление о современных системах и технологиях укрепления и сохранения здоровья (дыхательная гимнастика, антистрессовая пластическая гимнастика, йога, глазодвигательная гимнастика, стрейтчинг, суставная гимнастика; лыжные прогулки по пересеченной местности, оздоровительная ходьба, северная или скандинавская ходьба и оздоровительный бег и др.)		

	2. Особенности организации и проведения занятий в разных системах оздоровительной физической культуры и их функциональная направленность		
<b>Тема 1.4</b> Основы методики самостоятельных занятий оздоровительной физической культурой и самоконтроль за индивидуальными показателями здоровья	<b>Содержание учебного материала</b>	<b>2</b>	ОК 01, ОК 04, ОК 08
	1. Формы организации самостоятельных занятий оздоровительной физической культурой и их особенности; соблюдение требований безопасности и гигиенических норм и правил во время занятий физической культурой		
	2. Организация занятий физическими упражнениями различной направленности: подготовка к занятиям физической культурой (выбор мест занятий, инвентаря и одежды, планирование занятий с разной функциональной направленностью). Нагрузка и факторы регуляции нагрузки при проведении самостоятельных занятий физическими упражнениями		
	3. Самоконтроль за индивидуальными показателями физического развития, умственной и физической работоспособностью, индивидуальными показателями физической подготовленности. Дневник самоконтроля		
	4. Физические качества, средства их совершенствования		
<b>*Профессионально ориентированное содержание</b>		<b>4</b>	
<b>Тема 1.5</b> Физическая культура в режиме трудового дня	<b>Содержание учебного материала</b>	<b>2</b>	ОК 01, ОК 04, ОК 08,
	1. Зоны риска физического здоровья в профессиональной деятельности. Рациональная организация труда, факторы сохранения и укрепления здоровья, профилактика переутомления. Составление профессиограммы. Определение принадлежности выбранной профессии/специальности к группе труда. Подбор физических упражнений для проведения производственной гимнастики		
<b>Тема 1.6</b> Профессионально-прикладная физическая подготовка	<b>Содержание учебного материала</b>	<b>2</b>	ОК 01, ОК 04, ОК 08,
	1. Понятие «профессионально-прикладная физическая подготовка», задачи профессионально-прикладной физической подготовки, средства профессионально-прикладной физической подготовки		
	2. Определение значимых физических и личностных качеств с учётом специфики получаемой профессии/специальности; определение видов физкультурно-спортивной деятельности для развития профессионально-значимых физических и психических качеств		
<b>Раздел № 2</b>	<b>Методические основы обучения различным видам физкультурно-</b>	<b>56</b>	ОК 01, ОК 04,

	<b>спортивной деятельности</b>		ОК 08,
<b>Методико-практические занятия</b>		<b>16</b>	
<b>*Профессионально ориентированное содержание</b>		<b>16</b>	
<b>Тема 2.1</b> Подбор упражнений, составление и проведение комплексов упражнений для различных форм организации занятий физической культурой	<b>Содержание учебного материала</b>	<b>2</b>	ОК 01, ОК 04, ОК 08,
	<b>Практические занятия</b>	2	
	1. Освоение методики составления и проведения комплексов упражнений утренней зарядки, физкультминуток, физкультпауз, комплексов упражнений для коррекции осанки и телосложения 2. Освоение методики составления и проведения комплексов упражнений различной функциональной направленности		
<b>Тема 2.2</b> Составление и проведение самостоятельных занятий по подготовке к сдаче норм и требований ВФСК «ГТО»	<b>Содержание учебного материала</b>	<b>2</b>	ОК 01, ОК 04, ОК 08,
	<b>Практические занятия</b>	2	
	3. Освоение методики составления и проведения комплексов упражнений для подготовки к выполнению тестовых упражнений Освоение методики составления планов-конспектов и выполнения самостоятельных заданий по подготовке к сдаче норм и требований ВФСК «ГТО»		
<b>Тема 2.3</b> Методы самоконтроля и оценка умственной и физической работоспособности	<b>Содержание учебного материала</b>	<b>2</b>	ОК 01, ОК 04,
	<b>Практические занятия</b>	2	
	4. Применение методов самоконтроля и оценка умственной и физической работоспособности		
<b>Тема 2.4.</b> Составление и проведение комплексов упражнений для различных форм организации занятий физической культурой при решении профессионально-ориентированных задач	<b>Содержание учебного материала</b>	<b>2</b>	ОК 01, ОК 04, ОК 08,
	<b>Практические занятия</b>	2	
	5. Освоение методики составления и проведения комплексов упражнений для производственной гимнастики, комплексов упражнений для профилактики профессиональных заболеваний с учётом специфики будущей профессиональной деятельности 6. Освоение методики составления и проведения комплексов упражнений для профессионально-прикладной физической подготовки с учётом специфики будущей профессиональной деятельности		

<b>Тема 2.5</b> Профессионально-прикладная физическая подготовка	<b>Содержание учебного материала</b>	<b>8</b>	ОК 01, ОК 04, ОК 08,
	<b>Практические занятия</b>	8	
	7. Характеристика профессиональной деятельности: группа труда, рабочее положение, рабочие движения, функциональные системы, обеспечивающие трудовой процесс, внешние условия или производственные факторы, профессиональные заболевания		
	8-11. Освоение комплексов упражнений для производственной гимнастики различных групп профессий (первая, вторая, третья, четвертая группы профессий)		
<b>Основное содержание</b>		<b>40</b>	
<b>Учебно-тренировочные занятия</b>		<b>40</b>	
<b>Тема 2.6.</b> Физические упражнения для оздоровительных форм занятий физической культурой	<b>Содержание учебного материала</b>	<b>2</b>	ОК 01, ОК 04, ОК 08
	<b>Практические занятия</b>	2	
	12. Освоение упражнений современных оздоровительных систем физического воспитания ориентированных на повышение функциональных возможностей организма, поддержания работоспособности, <sup>3</sup> развитие основных физических качеств		
<b>2.7. Гимнастика<sup>4</sup> (практические занятия 13-20)</b>		<b>7</b>	
<b>Тема 2.7 (1)</b> Основная гимнастика (обязательный вид)	<b>Содержание учебного материала</b>	<b>3</b>	ОК 01, ОК 04, ОК 08
	<b>Практические занятия</b>	3	
	13. Техника безопасности на занятиях гимнастикой. Выполнение строевых упражнений, строевых приёмов: построений и перестроений, передвижений, размыканий и смыканий, поворотов на месте.		
	14. Выполнение общеразвивающих упражнений без предмета и с предметом; в парах, в группах, на снарядах и тренажерах. Выполнение прикладных упражнений: ходьбы и бега, упражнений в равновесии, лазанье и перелазание, метание и ловля, поднимание и переноска груза, прыжки		
<b>Промежуточная аттестация 1 семестр - другие формы контроля</b>		<b>2</b>	
<b>Тема 2.7 (3)</b>	<b>Содержание учебного материала</b>	<b>2</b>	ОК 01, ОК 04, ОК 08

<sup>3</sup> На выбор образовательной организации, например: шейпинг, калланетика, стрейтчинг, хатха-йога

<sup>4</sup> Основная гимнастика является обязательным видом, из остальных перечисленных видов гимнастики профессиональная образовательная организация выбирает те, для проведения которых есть условия, материально-техническое оснащение, не менее 2.

Акробатика	<b>Практические занятия</b>	<b>2</b>	
	15. Освоение акробатических элементов: кувырок вперед, кувырок назад, длинный кувырок, кувырок через плечо, стойка на лопатках, мост, стойка на руках, стойка на голове и руках, переворот боком «колесо», равновесие «ласточка».		
	16. Совершенствование акробатических элементов		
	17. Освоение и совершенствование акробатической комбинации (последовательность выполнения элементов в акробатической комбинации может изменяться):		
	<b>Девушки</b>	<b>Юноши</b>	
	И.П. - О.С.: Равновесие на левой (правой) - Шагом правой кувырок вперед ноги скрестно и поворот кругом - Кувырок назад - Перекатом назад стойка на лопатках - Кувырок назад через плечо в упор, стоя на левом (правом) колене, правую (левую) назад. Встать - Переворот боком «колесо». Приставляя правую (левую) прыжок прогнувшись, И.П.	И.П. – О.С.: Стойка на руках махом одной и толчком другой (О) - Кувырок вперед - Кувырок вперед в упор присев - Силой, стойка на голове с опорой руками (Д)-Силой опускание в упор лёжа. Толчком ног упор присев. Встать - Мах левой (правой) и переворот боком «колесо» приставляя правую (левую) полуприсед и прыжок прогнувшись, И.П.	
<b>Тема 2.7 (4) Аэробика</b>	<b>Содержание учебного материала</b>	<b>2</b>	ОК 01, ОК 04, ОК 08
	<b>Практические занятия</b>	<b>2</b>	
	18. Освоение базовых, основных и модифицированных шагов аэробики, прыжков, передвижений, танцевальных движений в оздоровительной аэробике.		
	19. Выполнение упражнений аэробного характера для совершенствования функциональных систем организма (дыхательной, сердечно-сосудистой).		
	20. Комплексы для развития физических способностей средствами аэробики, в т.ч. с использованием новых видов оборудования и направлений аэробики (классическая, степ-аэробика, фитбол-аэробика и т. п.).		

<b>2.8 Спортивные игры<sup>5</sup> (практические занятия 21-28)</b>			
<b>Тема 2.8 (1) Футбол</b>	<b>Содержание учебного материала</b>	6	ОК 01, ОК 04, ОК 08
	<b>Практические занятия</b>	6	
	21. Техника безопасности на занятиях футболом. Освоение и совершенствование техники выполнения приёмов игры: удар по мячу носком, серединой подъема, внутренней, внешней частью подъема; остановки мяча внутренней стороной стопы; остановки мяча внутренней стороной стопы в прыжке, остановки мяча подошвой.		
	22. Правила игры и методика судейства. Техника нападения. Действия игрока без мяча: освобождение от опеки противника		
	23. Освоение/совершенствование приёмов тактики защиты и нападения		
	24. Выполнение технико-тактических приёмов в игровой деятельности (учебная игра)		
<b>Тема 2.8 (2) Баскетбол</b>	<b>Содержание учебного материала</b>	6	
	<b>Практические занятия</b>	6	
	25-26. Техника безопасности на занятиях баскетболом. Освоение и совершенствование техники выполнения приёмов игры: перемещения, остановки, стойки игрока, повороты; ловля и передача мяча двумя и одной рукой, на месте и в движении, с отскоком от пола; ведение мяча на месте, в движении, по прямой с изменением скорости, высоты отскока и направления, по зрительному и слуховому сигналу; броски одной рукой, на месте, в движении, от груди, от плеча; бросок после ловли и после ведения мяча, бросок мяча		
	27. Освоение и совершенствование приёмов тактики защиты и нападения		
	28-32. Выполнение технико-тактических приёмов в игровой деятельности		
<b>Тема 2.8 (3) Волейбол</b>	<b>Содержание учебного материала</b>	4	
	<b>Практические занятия</b>	4	
	Техника безопасности на занятиях волейболом. Освоение и совершенствование техники выполнения приёмов игры: стойки игрока, перемещения, передача мяча, подача, нападающий удар, прием мяча снизу двумя руками, прием мяча одной рукой с последующим нападением и перекатом в сторону, на бедро и спину, прием мяча одной рукой в падении		

<sup>5</sup> Из перечисленных спортивных игр профессиональная образовательная организация выбирает те, для проведения которых есть условия, материально-техническое оснащение, не менее 2.

	Освоение/совершенствование приёмов тактики защиты и нападения		
	Выполнение технико-тактических приёмов в игровой деятельности		
<b>Тема 2.8</b> Спортивные игры, отражающие национальные, региональные или этнокультурные особенности <sup>6</sup>	<b>Содержание учебного материала</b>	<b>2</b>	ОК 01, ОК 04, ОК 08
	<b>Практические занятия</b>	2	
	33-34. Освоение и совершенствование техники выполнения приёмов игры. Развитие физических способностей средствами игры		
<b>Тема 2.9</b> Лёгкая атлетика (практические занятия 30-38)	<b>Содержание учебного материала</b>	<b>13</b>	ОК 01, ОК 04, ОК 08
	<b>Практические занятия</b>	13	
	35. Техника безопасности на занятиях легкой атлетикой. Техника бега высокого и низкого старта, стартового разгона, финиширования;		
	36. Совершенствование техники спринтерского бега		
	37-40. Совершенствование техники (кроссового бега <sup>7</sup> , средние и длинные дистанции (2 000 м (девушки) и 3 000 м (юноши))		
	41. Совершенствование техники эстафетного бега (4 *100 м, 4*400 м; бега по прямой с различной скоростью)		
	42. Совершенствование техники прыжка в длину с разбега		
	43. Совершенствование техники прыжка в высоту с разбега		
	44. Совершенствование техники метания гранаты весом 500 г (девушки) и 700 г (юноши);		
	45-48. Развитие физических способностей средствами лёгкой атлетики Подвижные игры и эстафеты с элементами легкой атлетики.		
<b>Промежуточная аттестация по дисциплине (дифференцированный зачёт)</b>		<b>2</b>	ОК 01, ОК 04, ОК 08
<b>Всего:</b>		<b>72</b>	

<sup>6</sup> В соответствии с региональными особенностями, в том числе шахматы

<sup>7</sup> Кроссовая подготовка - для южных регионов, лыжная подготовка – для северных

### 3. УСЛОВИЯ РЕАЛИЗАЦИИ ПРОГРАММЫ ОБЩЕОБРАЗОВАТЕЛЬНОЙ ДИСЦИПЛИНЫ

**3.1. Для реализации программы учебной дисциплины должны быть предусмотрены следующие специальные помещения:** универсальный спортивный зал, тренажёрный зал, оборудованных раздевалок с душевыми кабинами.

*Спортивное оборудование:*

баскетбольные, футбольные, волейбольные мячи; щиты, ворота, корзины, сетки, стойки, антенны; сетки для игры в бадминтон, ракетки для игры в бадминтон,

оборудование для силовых упражнений (например: гантели, утяжелители, резина, штанги с комплектом различных отягощений, бодибары);

оборудование для занятий аэробикой (например, степ-платформы, скакалки, гимнастические коврики, фитболы).

гимнастическая перекладина, шведская стенка, секундомеры, мячи для тенниса, дорожка резиновая разметочная для прыжков и метания;

оборудование, необходимое для реализации части по профессионально-прикладной физической подготовке.

*Технические средства обучения:*

- музыкальный центр, выносные колонки, микрофон, компьютер, мультимедийный проектор, экран для обеспечения возможности демонстрации комплексов упражнений;

- электронные носители с записями комплексов упражнений для демонстрации на экране.

#### **3.2. Информационное обеспечение реализации программы**

Перечень рекомендуемых учебных изданий, Интернет-ресурсов, дополнительной литературы:

***Основная литература:***

1. Аллянов, Ю. Н. Физическая культура : учебник для среднего профессионального образования / Ю. Н. Аллянов, И. А. Письменский. – 3-е изд., испр. – Москва : Издательство Юрайт, 2022. – 493 с. – (Профессиональное образование). – ISBN 978-5-534-02309-1. – Текст : электронный // Образовательная платформа Юрайт [сайт]. – URL: <https://urait.ru/bcode/491233>

2. Муллер, А. Б. Физическая культура : учебник и практикум для среднего профессионального образования / А. Б. Муллер, Н. С. Дядичкина, Ю. А. Богащенко. – Москва : Издательство Юрайт, 2022. – 424 с. – (Профессиональное образование). – ISBN 978-5-534-02612-2. – Текст : электронный // Образовательная платформа Юрайт [сайт]. – URL: <https://urait.ru/bcode/489849>

3. Физическая культура : учебное пособие для среднего профессионального образования / Е. В. Конеева [и др.] ; под редакцией Е. В. Конеевой. – 2-е изд., перераб. и доп. – Москва : Издательство Юрайт, 2022. – 599 с. – (Профессиональное образование). – ISBN 978-5-534-13554-1. – Текст : электронный // Образовательная платформа Юрайт [сайт]. – URL: <https://urait.ru/bcode/495018>

4. Элективные курсы по физической культуре. Практическая подготовка : учебное пособие для среднего профессионального образования / А. А. Зайцев, В. Ф. Зайцева, С. Я. Луценко, Э. В. Мануйленко. – 2-е изд., перераб. и доп. – Москва : Издательство Юрайт, 2022. – 227 с. – (Профессиональное образование). – ISBN 978-5-534-13379-0. – Текст : электронный // Образовательная платформа Юрайт [сайт]. – URL: <https://urait.ru/bcode/496336>

***Дополнительная литература:***

1. Литош, Н. Л. Адаптивная физическая культура для детей с нарушениями в развитии : учебное пособие для среднего профессионального образования / Н. Л. Литош. – Москва : Издательство Юрайт, 2022. – 156 с. – (Профессиональное образование). – ISBN 978-5-534-13349-3. – Текст : электронный // Образовательная платформа Юрайт [сайт]. – URL: <https://urait.ru/bcode/496408>

2. Самостоятельная работа студента по физической культуре : учебное пособие для среднего профессионального образования / В. Л. Кондаков [и др.] ; под редакцией В. Л. Кондакова. – 2-е



изд., испр. и доп. – Москва: Издательство Юрайт, 2022. – 149 с. – (Профессиональное образование). – ISBN 978-5-534-13332-5. – Текст : электронный // Образовательная платформа Юрайт [сайт]. – URL: <https://urait.ru/bcode/488422>

3. Теория и Методика обучения предмету «Физическая культура»: водные виды спорта: учебное пособие для среднего профессионального образования / Н. Ж. Булгакова [и др.] ; под редакцией Н. Ж. Булгаковой. – 2-е изд. – Москва: Издательство Юрайт, 2022. – 304 с. – (Профессиональное образование). – ISBN 978-5-534-11455-3. – Текст : электронный // Образовательная платформа Юрайт [сайт]. – URL: <https://urait.ru/bcode/495565>

**Интернет-источники:**

1. Журнал «Теория и практика физической культуры»: сайт [teoriya.ru](http://teoriya.ru) / [Электронный ресурс]. URL: <http://www.teoriya.ru/>

Центральная отраслевая библиотека по физической культуре и спорту: [Электронный ресурс]. URL: <http://lib.sportedu.ru/>

#### **4. КОНТРОЛЬ И ОЦЕНКА РЕЗУЛЬТАТОВ ОСВОЕНИЯ ОБЩЕОБРАЗОВАТЕЛЬНОЙ ДИСЦИПЛИНЫ**

**Контроль и оценка** результатов освоения общеобразовательной дисциплины раскрываются через дисциплинарные результаты, направленные на формирование общих и профессиональных компетенций по разделам и темам содержания учебного материала.

<b>Общая / профессиональная компетенция</b>	<b>Раздел/Тема</b>	<b>Тип оценочных мероприятий</b>
ОК 01. Выбирать способы решения задач профессиональной деятельности применительно к различным контекстам	Р 1, Темы 1.1, 1.2, 1.3, 1.4, 1.5 П-о/с <sup>8</sup> , 1.6 П-о/с Р 2, Темы 2.1 - 2.5 П-о/с, 2.6, 2.7, 2.8, 2.9, 2.10	– составление словаря терминов, либо кроссворда – защита презентации/доклада-презентации – выполнение самостоятельной работы
ОК 04. Эффективно взаимодействовать и работать в коллективе и команде	Р 1, Темы 1.1, 1.2, 1.3, 1.4, 1.5 П-о/с, 1.6 П-о/с Р 2, Темы 2.1 - 2.5 П-о/с, 2.6, 2.7, 2.8, 2.9, 2.10	– составление комплекса физических упражнений для самостоятельных занятий с учетом индивидуальных особенностей, – составление профессиограммы – заполнение дневника самоконтроля – защита реферата
ОК 08. Использовать средства физической культуры для сохранения и укрепления здоровья в процессе профессиональной деятельности и поддержания необходимого уровня физической подготовленности	Р 1, Темы 1.1, 1.2, 1.3, 1.4, 1.5 П-о/с, 1.6 П-о/с Р 2, Темы 2.1 - 2.5 П-о/с, 2.6, 2.7, 2.8, 2.9, 2.10	– составление кроссворда – фронтальный опрос – контрольное тестирование – составление комплекса упражнений – оценивание практической работы – тестирование – тестирование (контрольная работа по теории) – демонстрация комплекса ОРУ, – сдача контрольных нормативов

<sup>8</sup> Профессионально-ориентированное содержание

		<ul style="list-style-type: none"> <li>– сдача контрольных нормативов (контрольное упражнение)</li> <li>– сдача нормативов ГТО</li> <li>– выполнение упражнений на дифференцированном зачете</li> </ul>
--	--	---

### Образовательные технологии

При изучении дисциплины применяются следующие образовательные и интерактивные технологии:

- технология адаптивного обучения;
- технология информационно-коммуникационного обучения;
- технология проектного обучения.
- лекция-визуализация
- лекция с применением технологий проблемного обучения
- лекция-диалог
- встречи со специалистами соответствующего профиля и т.п.
- организация тематических мероприятий, экскурсий и т.п.
- решение конкретных профессиональных ситуаций

### Тестовые вопросы для проведения текущего контроля по дисциплине

1. Выберите один правильный вариант ответа.

*Физическая культура - это*

- 1) использование физических упражнений для отдыха и восстановления работоспособности после трудовой или учебной деятельности;
- 2) часть общей культуры, направленная на физическое совершенствование, сохранение и укрепление здоровья человека в процессе осознанной двигательной активности;**
- 3) использование физических упражнений для восстановления после перенесенных заболеваний и травм.
- 4) образовательный урок в школе или колледже.

2. Дополните

*Расшифруйте аббревиатуру ВФСК ГТО \_\_\_\_\_*

**Всероссийский физкультурно-спортивный комплекс «Готов к труду и обороне»**

3. Выберите один правильный вариант ответа.

*Здоровье – это (по определению ВОЗ):*

- 1) полное физическое и психическое благополучие, а не только отсутствие болезней или физических дефектов.
- 2) полное физическое, психическое и социальное благополучие, а не только отсутствие болезней или физических дефектов.**
- 3) отсутствие болезней или физических дефектов.

4. Выберите один правильный вариант ответа.

*Применение физических упражнений в режиме трудового дня называется:*

- 1) рекреативной гимнастикой;
- 2) производственной гимнастикой;**
- 3) лечебной гимнастикой;
- 4) гигиенической гимнастикой;

5) оздоровительной гимнастикой

5. Выберите один или несколько правильных вариантов ответов.

*Способы регулирования физической нагрузки при проведении самостоятельных занятий:*

- 1) **чередование нагрузки и отдыха;**
- 2) выполнение физических упражнений до «отказа»;
- 3) **изменение интенсивности выполнения упражнений;**
- 4) несоблюдение техники безопасности

6. Выберите один или несколько правильных вариантов ответов.

*Основными ошибками в питании современного человека являются:*

- 1) **высокая калорийность продуктов;**
- 2) **большое количество рафинированных продуктов;**
- 3) соблюдение режима питания;
- 4) **недостаточное потребление фруктов и овощей;**
- 5) **потребление продуктов с высоким содержанием веществ с индексом Е.**

7. Выберите один или несколько правильных вариантов ответов.

*К компонентам здорового образа жизни не относится:*

- 1) ежедневная двигательная активность;
- 2) закаливание;
- 3) **наличие вредных привычек**
- 4) соблюдение режима труда и отдыха
- 5) рациональное питание;
- 6) **гиподинамия**

8. Выберите один или несколько правильных вариантов ответов.

*Укажите опасные заболевания, возникающие при употреблении табачных изделий:*

- 1) **заболевания пищеварительной системы;**
- 2) **сердечно-сосудистые заболевания;**
- 3) заболевания опорно-двигательного аппарата;
- 4) **заболевания органов дыхания**
- 5) **физическая и психическая зависимость**

9. Выберите один или несколько правильных вариантов ответа.

*Какие упражнения не рекомендуются студентам после экзамена:*

- 1) **спортивные игры, единоборства;**
- 2) умеренные циклические упражнения (бег, езда на велосипеде, ходьба на лыжах);
- 3) **упражнения высокой интенсивности;**
- 4) все вышеперечисленное

10. Выберите один или несколько правильных вариантов ответа.

*Оздоровительное воздействие физических упражнений проявляется в том, что:*

- 1) **повышаются адаптационные возможности организма;**
- 2) наступает физическое переутомление;
- 3) снижаются функциональные возможности сердечно-сосудистой системы;
- 4) **улучшается функция внешнего дыхания.**

11. Дополните

*Физическая подготовка, обеспечивающая необходимый уровень развития физических качеств для выполнения трудовой деятельности, называется \_\_\_\_\_:*

**Профессионально-прикладная**

12. Выберите один правильный вариант ответа

*Оценка реакции организма на нагрузки при занятиях физической культурой определяется с помощью:*

- 1) антропометрических показателей;
- 2) пульсометрии;**
- 3) динамометрии;
- 4) спирометрии.

13. Выберите один или несколько правильных вариантов ответа.

*При подборе физических упражнений в первую очередь нужно учитывать:*

- 1) личные предпочтения;
  - 2) состояние здоровья;**
  - 3) состояние функциональных систем;
  - 4) климато-географические условия для занятий;
- все вышеперечисленное.

14. Выберите один или несколько правильных вариантов ответов.

*Рациональное питание при занятиях физической культурой должно:*

- 1) восполнять энергетические затраты организма;**
- 2) вызывать ожирение;
- 3) обеспечивать витаминами и микроэлементами;**
- 4) вызывать интоксикацию организма.

15. Выберите один или несколько правильных вариантов ответа.

*Укажите отрицательные последствия воздействия употребления алкоголя на организм человека:*

- 1) риск возникновения инфарктов миокарда;**
- 2) оздоровительное воздействие на организм
- 3) разрушение клеток мозга;**
- 4) физическая и психологическая зависимость**

16. Выберите один или несколько правильных вариантов ответа.

*Двигательная рекреация на производстве представлена в следующих формах:*

- 1) утренняя гимнастика;
- 2) физкультурные паузы;**
- 3) оздоровительный бег;
- 4) физкультурные минутки**

17. Дополните предложение:

Культура здоровья и безопасного образа жизни - это

---

**часть общей культуры человека, направленная на сохранение и укрепление своего здоровья и обеспечение безопасного поведения в повседневной жизни.**

18. Дополните

*Документ, который заполняют студенты для оценки своего самочувствия, называется*

---

**дневником самоконтроля**

### **Вопросы для устного опроса**

1. Теннис как олимпийский вид спорта.
2. Техника игры (разновидности ударов).

3. Способы держания (хватки) ракетки.
4. Разновидности ударов (по вращению мяча).
5. Удары по мячу: справа, слева, с лета.
6. Поддача, удар над головой (смеш), свеча.
7. Укороченный удар. Общие положения техники (что важно в теннисе).
8. Тактика игры.
9. Размеры площадки, оборудование, инвентарь.
10. Правила игры.
11. Счет.
12. Судейство соревнований.

### Задания к дифференцированному зачету

Промежуточная аттестация в форме дифференцированного зачета проводится с использованием нормативов ФВСК «Готов к труду и обороне», соответствующих уровню «Бронза».

№ п/п	Испытания (тесты)	Нормативы	
		Юноши	Девушки
1.	Бег на 30 м (с)	4,9	5,7
	или бег на 60 м (с)	8,8	10,5
	или бег на 100 м (с)	14,6	17,6
2.	Бег на 2000 м (мин, с)	-	12.00
	или бег на 3000 м (мин, с)	15.00	-
3.	Подтягивание из виса на высокой перекладине (количество раз)	9	-
	или подтягивание из виса лёжа на низкой перекладине 90 см (количество раз)	-	11
	или рывок гири 16 кг (количество раз)	15	-
	или сгибание и разгибание рук в упоре лёжа на полу (количество раз)	27	9
4.	Наклон вперед из положения стоя на гимнастической скамье (от уровня скамьи - см)	+6	+7
<b>Испытания (тесты) по выбору</b>			
5.	Челночный бег 3x10 м (с)	7,9	8,9
6.	Прыжок в длину с разбега (см)	375	285
	или прыжок в длину с места толчком двумя ногами (см)	195	160
7.	Поднимание туловища из положения лёжа на спине (количество раз за 1 мин)	36	33
8.	Метание спортивного снаряда: весом 700 г (м)	27	-
	весом 500 г (м)	-	13
9.	Бег на лыжах на 3 км (мин, с)	-	20.00
	Бег на лыжах на 5 км (мин, с)	27.30	-
	или кросс на 3 км (бег по пересечённой местности) (мин, с)	-	19.00
	или кросс на 5 км (бег по пересечённой местности) (мин, с)	26.30	-
10.	Плавание на 50 м (мин, с)	1.15	1.28
11.	Стрельба из положения сидя или стоя с опорой	15	15

	локтей о стол или стойку, дистанция 10 м (очки): из пневматической винтовки с открытым прицелом		
	или из пневматической винтовки с диоптрическим прицелом, либо «электронного оружия»	18	18
12.	Самозащита без оружия (очки)	15-20	15-20
13.	Туристский поход с проверкой туристских навыков (протяжённость не менее, км)	10	10
Количество испытаний (тестов) в возрастной группе		13	13
Количество испытаний (тестов), которые необходимо выполнить для получения знака отличия Всероссийского физкультурно-спортивного комплекса «Готов к труду и обороне» (ГТО)		7	7

### Практические задания

1. Составить профессиограмму выбранной специальности, заполнив таблицу.

Группа труда	Рабочее положение	Рабочие движения	Основные сенсорные и функциональные системы, обеспечивающие трудовой процесс	Неблагоприятные внешние условия или производственные факторы	Профессиональные заболевания

2. Разработать конспект производственной /или профилактической гимнастики.

#### Форма конспекта для производственной и профилактической гимнастики

№ п/п	Описание упражнения	Дозировка	Графическое изображение (схематично)	Организационно - методические указания
1.				
2.	И.п.- о.с 1- 2 3 4	3-4 раза		Спина прямая, руки в локтях не сгибать

3. Разработать конспект профессионально-прикладной физической подготовки для первой группы труда (9-10 упражнений).

#### Форма конспекта профессионально-прикладной физической подготовки

N п/п	Описание упражнения	Дозировка	Графическое изображение (схематично)	Организационно - методические указания
1.	И.п.- о.с 1- 2 3 4	3-4 раза		Спина прямая, руки в локтях не сгибать
2.				

### Контрольные упражнения

Тема 2.7 (1). Основная гимнастика

Перечень контрольных упражнений «Строевые упражнения»

## Тема 1

1. Построение группы в одну шеренгу; в колонну по одному (используя условные точки зала).
2. Строевые приемы: команды «РАВНЯЙСЬ!», «СМИРНО!», «ОТСТАВИТЬ!», «ВОЛЬНО!», «РАЗойДИСЬ!».
3. Виды расчетов.
4. Повороты и полуповороты на месте (с изменением способа выполнения).
5. Перестроение из одной шеренги в две и обратно; из колонны по одному в колонну по два и обратно.
6. Ходьба на месте и остановка группы.
7. Строевые приемы: «ВОЛЬНО!», «РАЗойДИСЬ!».

## Тема 2

1. Построение группы в колонну по одному.
2. Движение в обход.
3. Движение по диагонали.
4. Движение противходом, «змейкой», движение в обход.
5. Остановка группы.
6. Строевые приемы: «ВОЛЬНО!», «РАЗойДИСЬ!».

## Тема 3

1. Построение группы в одну шеренгу.
2. Перестроение из одной шеренги по расчету уступом и обратно.
3. Движение в обход, движение по кругу (с принятием дистанции).
4. Выход из круга и остановка группы.
5. Размыкание и смыкание по распоряжению.
6. Строевые приемы: «ВОЛЬНО!», «РАЗойДИСЬ!».

## Тема 4

1. Построение группы в одну шеренгу.
2. Движение в обход.
3. Переход с шага на бег и обратно с бега на шаг.
4. Перестроение из колонны по одному в колонну по 2 (3, 4 и т.д.) поворотом в движении. Остановка группы.
5. Размыкание и смыкание (влево, вправо, от середины) приставными шагами.
6. Обратное перестроение из колонны по 3 (4, 5 и т.д.) в колонну по одному поворотом в движении. Остановка группы.
7. Строевые приемы: «ВОЛЬНО!», «РАЗойДИСЬ!».

### **Задание «Общеразвивающие упражнения»**

1. Составить комплекс ОРУ из восьми упражнений и провести его на группе.
2. Комплекс должен быть составлен по анатомическому признаку подбора упражнений:
  - упражнение на потягивание или для мышц шеи;
  - упражнение для мышц рук и плечевого пояса;
  - повороты туловища или наклоны;
  - полуприседы, приседы;
  - выпады или пружинные выпады (их сочетания);
  - упражнение общего воздействия;
  - махи;
  - подскоки или прыжки с переходом на ходьбу и остановкой группы.
3. Разучить и выполнить комплекс ОРУ с гимнастической палкой (с учетом гимнастического стиля выполнения упражнений).
4. Разучить и выполнить комплекс ОРУ с набивным мячом (с учетом гимнастического стиля выполнения упражнений).

## **Тема 2.7(2). Спортивная гимнастика**

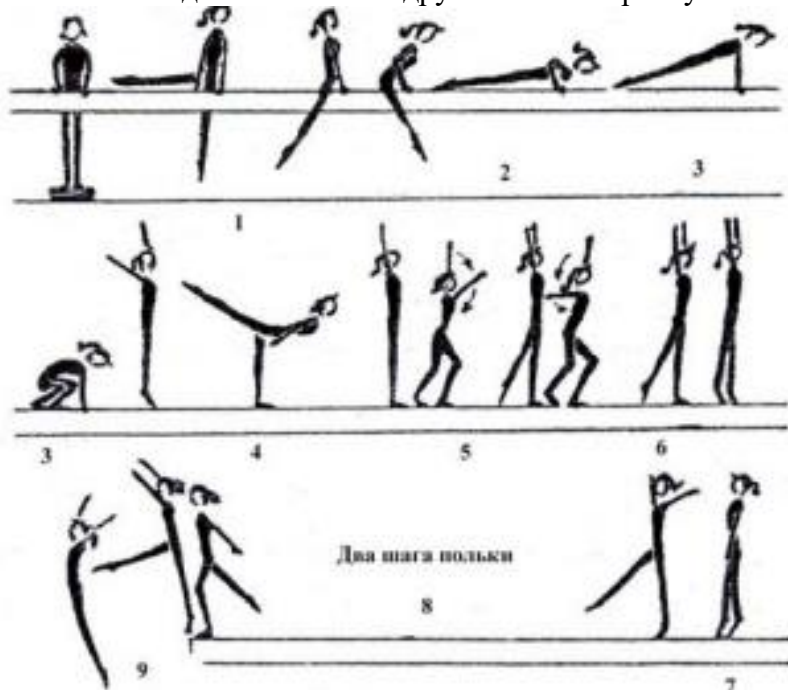
## Перечень контрольных упражнений по спортивной гимнастике

Обучающимся необходимо владеть техникой выполнения следующих упражнений:

### 1. Упражнений на бревне (девушки):

#### Комбинация №1


1. Из стойки на мостике продольно махом правой и толчком левой перемах с поворотом налево в сед ноги врозь, опорой спереди.
2. Махом назад упор лежа на согнутых руках.
3. Выпрямляя руки, упор лежа и толчком двумя упор присев, правая нога впереди.
4. Стойка на носках, руки вверх-наружу и шагом левой равновесие на ней, руки в стороны-книзу, держать.
5. Выпрямиться, руки вверх и шаг правой, полуприседа и выпрямляясь, круг левой рукой книзу.
6. Шаг левой, полуприседа и выпрямляясь, круг правой рукой книзу.
7. Встать на левой, приставить правую и поворот на носках кругом, руки дугами наружу вниз.
8. Шаг полки с правой, шаг полки с левой.
9. Махом одной и толчком другой соскок прогнувшись вперед с конца бревна.



#### Комбинация №2

1. Из стойки продольно опорой двумя руками прыжком упор, правая в сторону на носок; поворотом налево стойка на левом колене, правая назад и полушагат, руки в стороны.
2. Опорой спереди, выпрямляя левую ногу, упор лежа.
3. Толчком двумя упор присев и встать.
4. Шагом вперед равновесие на левой, держать.
5. Выпрямляясь, шаг полки с правой и шаг полки с левой.
6. Приставляя правую, полуприседа и вставая, поворот на 90° в стойку продольно.
7. Соскок прогнувшись вперед.



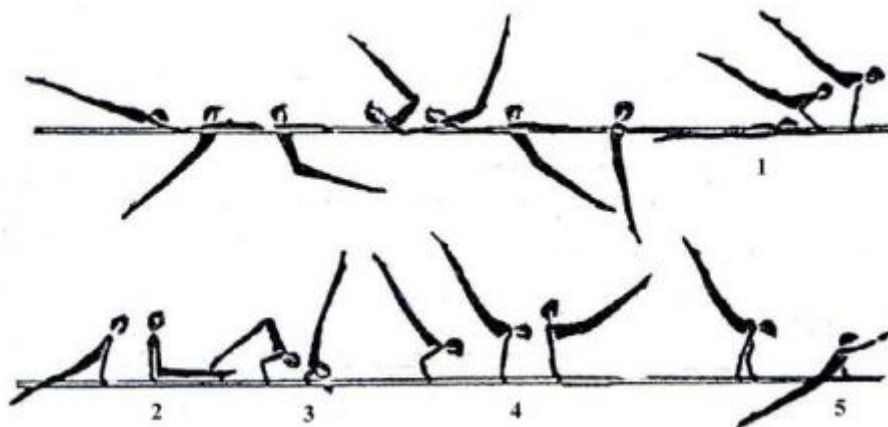


## 1. Брусья (юноши):

### Комбинация №1

1. Из размахивания в упоре на руках подъем махом назад.
2. Махом вперед угол, держать.
3. Силой согнувшись стойка на плечах.
4. Выпрямляя руки, упор и мах вперед.
5. Махом назад соскок прогнувшись в сторону.

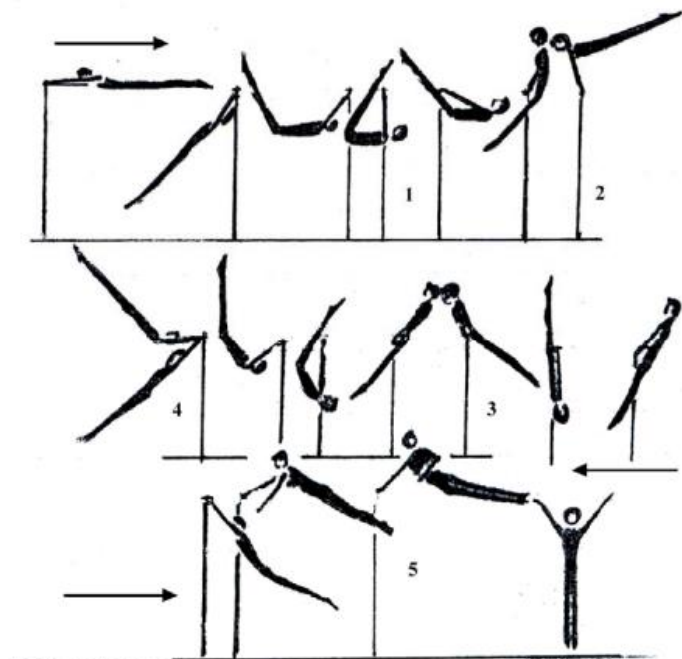
*Примечание.* Комбинацию можно выполнять на низких брусьях, заменяя упражнение №1 подъемом махом вперед из упора на предплечьях.



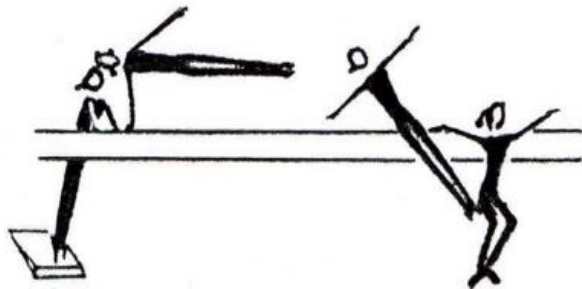
## 2. Перекладина (юноши)

### Комбинация №1

1. Из размахивания в вися подъем разгибом.
2. Мах назад.
3. Оборот назад в упоре.
4. Мах дугой в упоре.
5. Махом назад соскок прогнувшись с поворотом на 90°.



**3. Опорный прыжок (девушки)**  
Прыжок боком




**4. Опорный прыжок (юноши)**



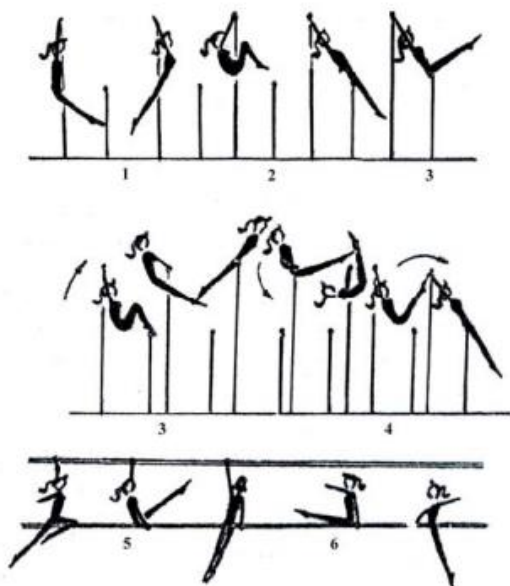
**5. Брусья разной высоты (девушки)**  
Комбинация №1

1. Из виса стоя снаружи (можно использовать мостик) наскок в упор.
2. Перемах правой в упор верхом.
3. Перехват правой в хват снизу за в/ж, перемахом правой влево поворот налево кругом в вис лежа сзади на н/ж.
4. Поднимая и сгибая левую, вис присев на левой и махом правой и толчком левой подъем переворотом в упор на в/ж.
5. Спад в вис лежа на н/ж и поворот в сед на бедре; руки: одна хватом на в/ж, другая в сторону.
6. Перехват за н/ж и соскок прогнувшись в сторону.



### Комбинация №2

1. В виси на в/ж размахивание (2-3раза)
2. Перемах согнув ноги в вис лежа сзади на н/ж
3. Вис присев и толчком двумя подъем рывком в упор на в/ж
4. Спад в вис лежа сзади на бедрах и поворот налево в сед на левом бедре, правая назад: руки: левая хватом за в/ж, правая в сторону
5. Поднимая и соединяя ноги, поворот налево с перехватом правой справа за н/ж и перемахом двумя влево соскок углом
6. *Примечание.* В комбинациях №1 и 2 подъем переверотом и подъем рывком взаимозаменяемы.



### Тема 2.7 (3) Акробатика

#### Перечень контрольных упражнений «Выполнение акробатических элементов»

Обучающимся необходимо владеть техникой выполнения акробатических элементов.

#### Девушки:

1. Из основной стойки шагом вперед равновесие на левой (правой), руки в стороны (держать 3 с).
2. Шаг вперед – прыжок со сменой согнутых ног («козлик»), руки в стороны – шаг вперед – прыжок со сменой прямых ног вперед («ножницы»).
3. Выпад левой (правой), руки вперед – кувырок вперед в упор присев.
4. Кувырок назад.

5. Перекатом назад стойка на лопатках (держать 3 с).
6. Стойка на лопатках ноги врозь (максимально развести), ноги вместе.
7. Перекатом вперед встать на левую (правую), другая вперед, руки вверх.
8. Махом одной, толчком другой переворот в сторону («колесо») в стойку ноги врозь, руки в стороны.
9. Приставляя правую (левую) – полуприсев, руки назад-книзу и прыжок вверх ноги врозь.

#### Юноши:


1. Из основной стойки шагом вперед равновесие на левой (правой), руки в стороны (держать 3 с).
2. Выпрямляясь, шаг вперед, руки вверх – махом одной, толчком другой стойка на руках (обозначить).
3. Встать в стойку руки вверх – упор присев.
4. Силой стойка на голове и руках (держать 3 с) – упор присев.
5. Кувырок вперед в сед – дугами наружу руки вверх, наклон (руками коснуться носок).
6. Кувырок назад в группировке в упор присев – перекатом назад, стойка на лопатках (держать 3 с) – перекатом вперед, упор присев – встать, руки в стороны.
7. Шаг вперед – толчком двух прыжок в группировке – шаг вперед – толчком двух прыжок согнувшись ноги врозь (руками коснуться носок).
8. Махом одной, толчком другой два переворота в сторону (2 «колеса») в стойку ноги врозь, руки в стороны.
9. Приставляя левую (правую) – прыжок вверх с поворотом на 360°.

### **Тема 2.7 (4). Аэробика**

#### **Перечень контрольных упражнений «Ритмичность базовых шагов»**

Контрольное упражнение. «**Приставной шаг**».


Под заданный ритм метронома (60, 80, 120 уд/мин) выполняется связка из 2 шагов: приставного шага (step touch) и шага v-step (вперед-назад) в такой последовательности: v-step вперед с правой ноги (из и.п. ноги вместе шаг вперед ноги врозь и возвращение в и.п.); приставной шаг вправо-влево; v-step назад с левой ноги, приставной шаг влево-вправо.



Оцениваются равномерность движений при постановке ноги с носка на всю ступню при условии сохранения правильной осанки.

Контрольное упражнение. «**Двойной скрестный шаг**»

Под заданный ритм метронома (60, 90, 120 уд/мин) выполняется блок, состоящий из комбинаций скрестного шага в сторону (grape wine) и приставного шага (step touch) в такой последовательности: скрестный шаг в правую сторону, приставной шаг с правой ноги вперед и приставной шаг в левую сторону; скрестный шаг в левую сторону, приставной шаг с левой ноги назад и приставной шаг вправо; возвращение в и.п.




Оцениваются согласованность движений с ударами метронома, хорошая осанка, равномерность движений при постановке ноги с носка на всю ступню.

### **Комплекс контрольных упражнений «Ритмичность прыжков и прыжковых упражнений»**

Контрольное упражнение «Прыжок вперед».


Стоя на левой ноге, поднять правую вперед и, отталкиваясь от опоры, выполнить под удары метронома прыжок вперед на правую в полуприсяд на ней, левую - назад. Отталкиваясь правой ногой от опоры, выполнить прыжок назад в исходное положение. Повторить два раза (всего четыре прыжка).



Оцениваются танцевальность, согласованность движений, амплитуда, слитность:

Контрольное упражнение. «Прыжки со сменой положения ног».

Под удары метронома последовательно выполняются четыре прыжка вперед со сменой положения ног – «козлик» и «ножницы» (по два прыжка).



Оцениваются степень согласованности движений с ударами метронома, высота прыжка, слитность, легкость и выразительность движений.


### **Перечень контрольных упражнений «Ритмичность вращательных движений»**

Контрольное упражнение «Скрестный поворот».

Под заданный ритм метронома выполняется приставной шаг в сторону с правой ноги и скрестный поворот вперед на  $360^{\circ}$ , затем приставной шаг с левой ноги в сторону и скрестный поворот вперед на  $360^{\circ}$ . При выполнении скрестного поворота на  $180^{\circ}$  шагом вперед или назад правая (левая) ставится впереди или сзади опорной так, чтобы носки были на одной линии. Поднимаясь на полупальцы, девушка выполняет поворот на двух ногах (тяжесть тела равномерно распределяется на обе ноги). При выполнении скрестного поворота на  $360^{\circ}$  шагом вперед в завершающей фазе нога, выполняющая скрестный шаг, приставляется к опорной. В скрестном повороте шагом назад на  $360^{\circ}$  приставляется опорная нога.



Контрольное упражнение. «**Повороты прыжками**» . Под стук метронома, продвигаясь вперед прыжками на двух, поворот вправо на  $360^{\circ}$  (каждый поворот на  $90^{\circ}$ ), затем влево.




Оцениваются слитность, согласованность движений, осанка, амплитуда и выразительность движений.

**Перечень контрольных упражнений «Ритмичность статодинамических упражнений»**

Контрольное упражнение «**Упор присев - упор лежа**».


Под заданный ритм (60, 120 уд/мин) выполняется упражнение на 8 счетов: из основной стойки упор присев, упор лежа, на 2 счета руки сгибаются в локтях, туловище опускается вниз, на 2 счета руки выпрямляются, упор присев, основная стойка. Повторяем 2-4 раза.



Оцениваются согласованность движений и ритма, положение тела, техника выполнения, рациональное распределение усилий (напряжение и расслабление).

Контрольное упражнение «**Ритм телодвижений**».

Под заданный ритм (60 уд/мин) выполняется упражнение на 8 счетов: из и.п. лежа на спине руки за головой, ноги согнуты в коленях, стопы на полу. На 2 счета поднять верхнюю часть спины вверх, на 2 - опустить вниз, на один - подтянуть колени к груди в и.п., выпрямить ноги вверх и возвратиться в и.п. Повторить 2-4 раза.




Оцениваются согласованность движений с ритмом, чередование напряжения и расслабления, техника исполнения, артистичность, правильное дыхание.

## Перечень контрольных упражнений «Ритмичность коллективных действий»

### Контрольное упражнение «Ритмичность согласованных движений».

Под заданный ритм (60 уд/мин) выполняется связка на 16 счетов: на 4 счета - скрестный шаг вправо; на 4 - захлесты голени правой-левой с разворотом на 90° в сторону движения; на 4 - возвращение в и.п., выполняя захлесты с поворотом на 180°; на 4 - приставной шаг вправо-влево. То же самое повторяем со скрестного шага влево. Упражнение выполняется группой из 3-4 человек и более.



Оцениваются согласованность шагов и заданного ритма, техника исполнения, синхронность, артистичность и выдержанная линия движения.

## Тема 2.7 (5) Атлетическая гимнастика

### Перечень контрольных упражнений

№ пп	Контрольное упражнение	Дозировка	ОМУ
1.	Жим гантелей лёжа на полу	3 подхода по 20-30 раз	Вес гантелей подбирается индивидуально. Для девушек со средним уровнем физического развития – 3-4 кг, для юношей – 6-8 кг.
2.	Разведение гантелей в стороны	3 подхода по 10 раз	Вес гантелей подбирается индивидуально. Для девушек со средним уровнем физического развития – 1,5 -2 кг, для юношей – 3-5 кг.
3.	Разведение гантелей в стороны в наклоне	3 подхода по 10 раз	Вес гантелей подбирается индивидуально. Для девушек со средним уровнем физического развития – 1,5 -2 кг, для юношей – 3-5 кг.
4.	Подъём гантелей на бицепс стоя	3 подхода по 10 - 20 раз	Вес гантелей подбирается индивидуально. Для девушек со средним уровнем физического развития – 2 -4 кг, для юношей – 5-8 кг.

## Тема 2.7 (6) Самбо

### Перечень контрольных упражнений

- освобождение от захвата за одну руку двумя руками;
- освобождение от захвата за руку;
- игровые ситуации на уход с линии атаки.

## **Тема 2.8 (1). Футбол**

### **Перечень контрольных упражнений**

- удар носком по мячу;
- удар внутренней частью подъема;
- удар внешней частью подъема;
- остановка мяча внутренней стороной стопы;
- остановка мяча внутренней стороной стопы в прыжке
- остановка мяча подошвой.

## **Тема 2.8 (2) Баскетбол**

### **Перечень контрольных упражнений:**

- челночный бег с ведением мяча,
- атаки кольца,
- подбор мяча,
- передача мяча игроку,
- имитация тактического взаимодействия игроков

## **Тема 2.8 (3) Волейбол**

### **Перечень контрольных упражнений:**

- броски набивного мяча способом «двумя руками сверху»;
- замах и имитация ударного движения по подвешенному мячу;
- подача мяча на расстояние 8-10 метров;
- верхней прямой подачи мяча через сетку.

## **Тема 2.8 (4) Бадминтон**

### **Перечень контрольных упражнений:**

- выполнение высоко-далекого удара (20 раз);
- выполнение высоко-далекой подачи по 5 ударов по диагонали;
- выполнение короткой подачи открытой стороной ракетки, по 5 ударов по диагонали;
- выполнение атакующего удара «смеш» 10 ударов.

## **Тема 2.8 (5) Теннис**

### **Перечень контрольных упражнений:**

- подача (10 раз);
- удары по отскочившему мячу справа и слева (по 10 раз);
- удары с лета справа и слева (по 10 раз);
- удар над головой (смэш) (10 раз);
- удар «свеча» (10 раз).

## **Тема 2.8 (6) Хоккей**

### **Перечень контрольных упражнений:**

- ведение шайбы в движении по малому кругу вбрасывания спиной вперед;
- ведение шайбы в движении по всем кругам вбрасывания лицом;
- передвижение змейкой на двух коньках;
- бросок кистевой

## **Тема 2.8 Лапта**

### **Подвижная игра с мячом**

## **Тема 2.9 Лёгкая атлетика**

### **Перечень контрольных нормативов:**



№	Нормативы	юноши			девушки		
		«5»	«4»	«3»	«5»	«4»	«3»
1.	Бег 60 м. (сек.)	8,4	8,8	9,2	9,7	10,0	10,5
2.	Бег 100м. (сек.)	14,0	14,5	15,0	16,0	17,0	17,5
3.	Бег 200 м. (сек.)	30	32	35	36	38	41
4.	Бег 2000 м. 3000 м. (мин. сек.)	13.30	14.30	15.30	10.00	11.00	12.00
5.	Кросс 500 м. (мин. сек.)	1.30	1.35	1.45	1.45	1.50	2.00
6.	Кросс 1000 м. (мин. сек.)	3.36	3.50	4.00	4.23	4.40	4.30
7.	Шестиминутный бег (М.)	1500	1450	1350	1250	1200	1100
8.	Челночный бег 4х9 м. (сек.)	9,2	9,8	10,4	10,4	11,0	11,6
9.	Прыжок в длину с места (см.)	230	215	210	185	175	165
10.	Прыжок в длину с разбега (см)	440	410	380	380	350	320
11.	Прыжок в высоту с разбега (см.)	135	130	120	115	110	100
12.	Тройной прыжок с места (см.)	680	650	630	540	520	480
13.	Прыжки со скакалкой (раз в 1 минуту)	140	125	110	150	135	120
14.	Метание гранаты 700 гр. 500 гр.(м.)	38	32	26	22	19	16
15.	Челночный бег 10 x10м.(сек)	27	28	30			

### Темы рефератов

1. Развитие физических качеств средствами футбола (на выбор обучающегося).
2. История развития футбола в России.
3. История развития футбола в регионе.
4. Методика судейства в футболе.
5. Техника игры вратаря.
6. Влияние футбола на развитие физических качеств обучающихся.
7. Влияние футбола на всестороннее развитие обучающихся.
8. Развитие физических качеств обучающихся средствами баскетбола (по выбору).
9. История развития баскетбола в России.
10. История развития баскетбола в регионе.
11. Методика судейства в баскетболе.
12. Тактика защиты в игровых ситуациях при игре в баскетбол.
13. Тактика нападения в игровых ситуациях при игре в баскетбол.
14. Влияние баскетбола на развитие физических качеств обучающихся.
15. Влияние баскетбола на всестороннее развитие личности.
16. Самоконтроль функционального состояния организма во время игры в баскетбол.
17. Варианты внеаудиторных занятий физической культурой.
18. Развитие физических качеств обучающихся средствами волейбола (по выбору).
19. История развития волейбола в России.
20. История развития волейбола в регионе.
21. Методика судейства в волейболе.
22. Тактика защиты в игровых ситуациях при игре в волейбол.
23. Тактика нападения в игровых ситуациях при игре в волейбол.

24. Влияние волейбола на развитие физических качеств обучающихся.
25. Влияние волейбола на всестороннее развитие личности.
26. Самоконтроль функционального состояния организма при игре в волейбол.
27. Развитие физических качеств средствами бадминтона (на выбор обучающегося).
28. Бадминтон как средство профилактики профессиональных заболеваний.
29. История развития бадминтона в России.
30. Методика судейства в бадминтоне.
31. Техника игры в бадминтон.
32. Влияние бадминтона на развитие физических качеств обучающихся.
33. Влияние бадминтона на всестороннее развитие обучающихся.
34. Развитие физических качеств средствами тенниса (на выбор обучающегося)
35. Влияние тенниса на развитие физических качеств обучающихся.
36. Влияние тенниса на всестороннее развитие обучающихся.
37. Развитие физических качеств обучающихся средствами хоккея (по выбору).
38. История развития хоккея в России.
39. История развития хоккея в регионе.
40. Методика судейства в хоккее.
41. Тактика защиты в игровых ситуациях при игре в хоккей.
42. Тактика нападения в игровых ситуациях при игре в хоккей.
43. Влияние хоккея на развитие физических качеств обучающихся
44. Влияние хоккея на всестороннее развитие личности.
45. Самоконтроль функционального состояния организма при игре в хоккей.
46. История возникновения лапты.
47. Обучение тактике игры лапта.
48. Лапта и ее разновидности.
49. Развитие физических качеств средствами плавания (на выбор обучающегося).
50. История развития плавания в России.
51. Влияние плавания на развитие физических качеств обучающихся.
52. Влияние плавания на всестороннее развитие обучающихся.

#### **Темы доклада**

1. Профилактика вредных привычек средствами физической культуры.
2. Психосоматические заболевания и их профилактика.
3. Режим труда и отдыха – залог долголетия.
4. Здоровье населения России.
5. Роль двигательной активности в сохранении и укреплении здоровья.
6. Формирование культуры здоровья студентов СПО.
7. Проблема культуры здоровья современной молодежи.
8. Гиподинамия - проблема современного мира.
9. Роль физической культуры в сохранении психического здоровья студентов.
10. Стресс и здоровье.
11. Физическая культура как фактор здорового образа жизни.
12. Нарциссизм как проблема психического здоровья.
13. Компьютерная зависимость как проблема психического здоровья.
14. Двигательная рекреация и ее роль в организации здорового образа жизни современного человека.
15. Оздоровительное воздействие физических упражнений.
16. Рациональное питание как фактор ЗОЖ.
17. Правила личной гигиены.
18. Методические основы закаливания.
19. Здоровый образ жизни и его значение в профессиональной деятельности.
20. Здоровый студент – востребованный специалист.
21. Физическая культура как средство профилактики заболеваний.

## 22. Оптимальный двигательный режим студента.

### **Критерии оценивания заданий**

5 «отлично» – глубоко и прочно усвоен весь программный материал; последовательно и точно построена речь; отсутствуют затруднения с ответами на дополнительные или уточняющие вопросы;

4 «хорошо» – усвоен весь программный материал; в речи имеются незначительные неточности; правильно применены теоретические знания; на большинство дополнительных или уточняющих вопросов дан ответ;

3 «удовлетворительно» – усвоена основная часть программного материала; речь не содержит «деталей»; недостаточно-правильные формулировки; на большинство дополнительных или уточняющих вопросов испытываются затруднения в ответе;

2 «неудовлетворительно» – не усвоена значительная часть программного материала; ответ содержит существенные ошибки.

## **5. ОСОБЕННОСТИ РЕАЛИЗАЦИИ ДИСЦИПЛИНЫ ДЛЯ ИНВАЛИДОВ И ЛИЦ С ОГРАНИЧЕННЫМИ ВОЗМОЖНОСТЯМИ ЗДОРОВЬЯ**

В случае обучения в колледже лиц с ограниченными возможностями здоровья учитываются особенности психофизического развития, индивидуальные возможности и состояние здоровья таких обучающихся.

Образование обучающихся с ограниченными возможностями здоровья может быть организовано как совместно с другими обучающимися, так и в отдельных группах.

Обучающиеся из числа лиц с ограниченными возможностями здоровья обеспечены печатными и (или) электронными образовательными ресурсами в формах, адаптированных к ограничениям их здоровья.

Обучение инвалидов осуществляется также в соответствии с индивидуальной программой реабилитации инвалида (при наличии).

Для лиц с ограниченными возможностями здоровья по слуху возможно предоставление учебной информации в визуальной форме (краткий конспект лекций; тексты заданий). На аудиторных занятиях допускается присутствие ассистента, а также сурдопереводчиков и (или) тифлосурдопереводчиков. Текущий контроль успеваемости осуществляется в письменной форме: обучающийся письменно отвечает на вопросы, письменно выполняет практические задания. Доклад (реферат) также может быть представлен в письменной форме, при этом требования к содержанию остаются теми же, а требования к качеству изложения материала (понятность, качество речи, взаимодействие с аудиторией и т. д.) заменяются на соответствующие требования, предъявляемые к письменным работам (качество оформления текста и списка литературы, грамотность, наличие иллюстрационных материалов и т.д.). Промежуточная аттестация для лиц с нарушениями слуха проводится в письменной форме, при этом используются общие критерии оценивания. При необходимости время подготовки к ответу может быть увеличено.

Для лиц с ограниченными возможностями здоровья по зрению университетом обеспечивается выпуск и использование на учебных занятиях альтернативных форматов печатных материалов (крупный шрифт или аудиофайлы) а также обеспечивает обучающихся надлежащими звуковыми средствами воспроизведения информации (диктофонов и т.д.). Допускается присутствие ассистента, оказывающего обучающемуся необходимую техническую помощь. Текущий контроль успеваемости осуществляется в устной форме. При проведении промежуточной аттестации для лиц с нарушением зрения тестирование может быть заменено на устное собеседование по вопросам.

Для лиц с ограниченными возможностями здоровья, имеющих нарушения опорно-двигательного аппарата материально-технические условия университета обеспечивают возможность беспрепятственного доступа обучающихся в учебные помещения, а также пребывания в них (наличие пандусов, поручней, расширенных дверных проемов, лифтов;

наличие специальных кресел и других приспособлений).

На аудиторных занятиях, а также при проведении процедур текущего контроля успеваемости и промежуточной аттестации лицам с ограниченными возможностями здоровья, имеющим нарушения опорно-двигательного аппарата могут быть предоставлены необходимые технические средства (персональный компьютер, ноутбук или другой гаджет); допускается присутствие ассистента (ассистентов), оказывающего обучающимся необходимую техническую помощь (занять рабочее место, передвигаться по аудитории, прочитать задание, оформить ответ, общаться с преподавателем).